BUREAUX INDIVIDUELS & COLLECTIFS

Aeris

Système bench à pieds partagés : une esthétique épurée pour des espaces de travail contemporains.



Bench	25 mm	725 mm	6 + 3
Système à pieds partagés	Plateau mélaminé haute résistance	Hauteur du plan de travail	Finitions plateaux + piètements

Certifié NF Environnement Ameublement par FCBA

Bois issus de forêts gérées durablement (PEFC)

Germes et bactéries réduits de 99.9% en 24h (ISO 22196 / JIS Z2801)

PLATEAUX

FINITIONS



- Panneaux de particules surfacés mélaminés haute résistance ép. 25 mm.
- Système de prédébouchant permettant la pose d'obturateurs passe-câbles ronds ou carrés sans outillage particulier (pré-perçage de Ø 80 mm).
- Contrebalancé.
- Inserts métalliques pour assemblage à la structure.
- Densité 700 kg/m3
- Chant ABS antichoc rayonné ép. 2 mm (absence d'angle vif)
- Résistance au feu M3
- Très faible teneur en formaldéhyde (norme E0.5)
- Panneaux issus de fournisseurs possédant la certification PEFC (bois issus de forêts durablement gérées)



Prédébouchant sous plateau



Obturateur carré



Obturateur rond

PIÈTEMENTS

FINITIONS



- Piètement arche de section 70x30mm (acier ép. 2 et 3mm)
- Munis de vérins de mise à niveau
- Hauteur totale du plan de travail 725mm
- Structure poutre électrifiable pouvant recevoir un bloc prises dim. utiles L78xH62mm

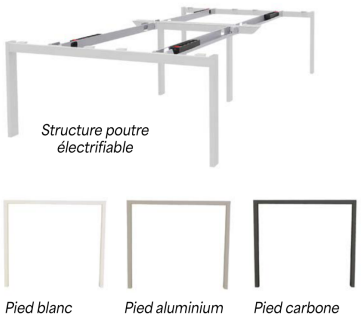

Structure poutre électrifiable

Pied blanc *Pied aluminium* *Pied carbone*

CERTIFICATION NF ENVIRONNEMENT



Une certification d'excellence délivrée, gérée et contrôlée par FCBA

Cette marque NF Environnement conjugue qualité, environnement et santé des utilisateurs.

- garantie de la qualité et de la durabilité du mobilier (solidité, durabilité, sécurité, conformité aux normes...)
- préservation de la santé des utilisateurs
- limitation des impacts sur l'environnement tout au long du cycle de vie (limitation de l'énergie de transformation liée aux matériaux, absence de métaux lourds dans les produits de finition, marquage pour faciliter le recyclage...)

+ d'infos sur www.marque-nf.com

FCBA
INSTITUT TECHNOLOGIQUE

OPTIONS

Option voile de fond

	Aluminium	Carbone	Translucide
pour plan 120	MQ012AL4	MQ012GA4	MQ012AT3
pour plan 140	MQ014AL4	MQ014GA4	MQ014AT3
pour plan 160 et compact manager	MQ016AL4	MQ016GA4	MQ016AT3
pour plan 180	MQ018AL4	MQ018GA4	MQ018AT3

Option obturateur passe-câbles

	Aluminium	Anthracite	Blanc
Rond	MQ001AL5	MQ001GA5	MQ001BL5
Carré	MQ030AL5	MQ030GA5	MQ030BL5

Option pied de renfort

Impératif pour une configuration sans caisson juxtaposé au retour d'un compact ou manager.

Blanc	Aluminium	Carbone
AE334BL	AE334AL	AE334GA

Goulotte magnétique passe-câbles

H57xL4,3xP1,8CM utiles

Blanc	Aluminium	Carbone
AE057BL	AE057AL	AE057GA



Option goulotte magnétique passe-câbles

PLANS DE TRAVAIL

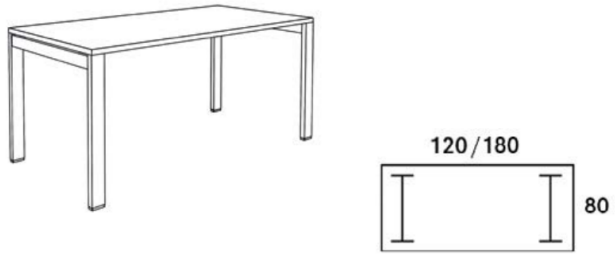

POSTES SIMPLE FACE	RÉFÉRENCES
Départ 120	**AE012 + fin.**
Départ 140	**AE014 + fin.**
Départ 160	**AE016 + fin.**
Départ 180	**AE018 + fin.**

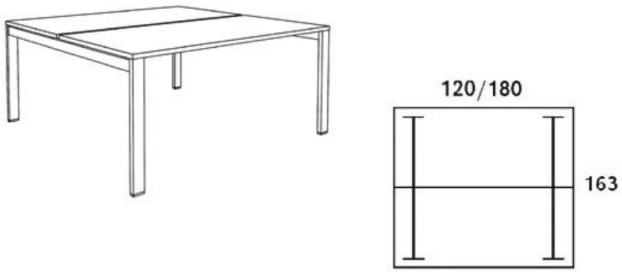

POSTES DOUBLE FACE DÉPART	RÉFÉRENCES
Départ 120	**AE042 + fin.**
Départ 140	**AE044 + fin.**
Départ 160	**AE046 + fin.**
Départ 180	**AE048 + fin.**

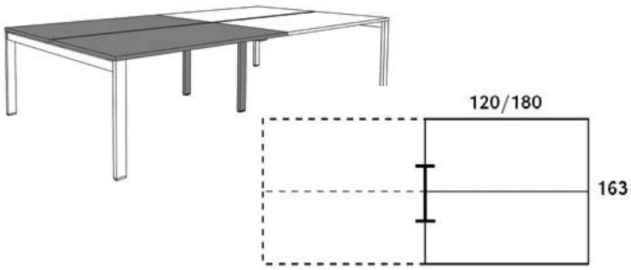

POSTES DOUBLE FACE SUIVANT	RÉFÉRENCES
Suivant 120	**AE082 + fin.**
Suivant 140	**AE084 + fin.**
Suivant 160	**AE086 + fin.**
Suivant 180	**AE088 + fin.**

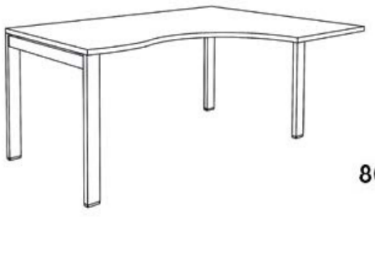

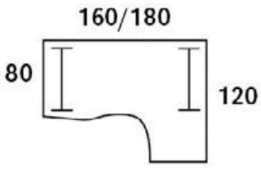

PLANS COMPACTS SIMPLE FACE*	RÉFÉRENCES
160 droite	**AE101 + fin.**
160 gauche	**AE102 + fin.**
180 droite	**AE103 + fin.**
180 gauche	**AE104 + fin.**

**Pied de renfort pour retour en option*

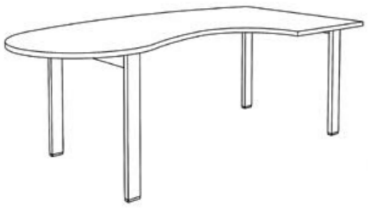

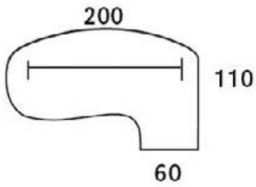

PLAN COMPACT MANAGER*	RÉFÉRENCES
retour droite	**AE919 + fin.**
retour gauche	**AE920 + fin.**

**Pied de renfort pour retour en option*



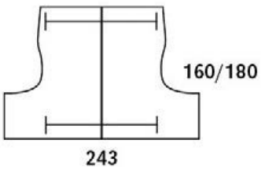

PLANS COMPACTS DOUBLE FACE DÉPART DROITE ET GAUCHE*	RÉFÉRENCES
Départ 160	**AE113 + fin.**
Départ 180	**AE114 + fin.**

**Pied de renfort pour retour en option*



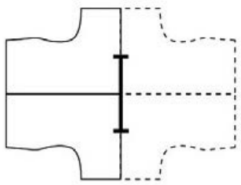

PLANS COMPACTS DOUBLE FACE SUIVANT DROITE ET GAUCHE*	RÉFÉRENCES
Suivant 160	**AE117 + fin.**
Suivant 180	**AE118 + fin.**

**Pied de renfort pour retour en option*

EXTENSIONS

A.

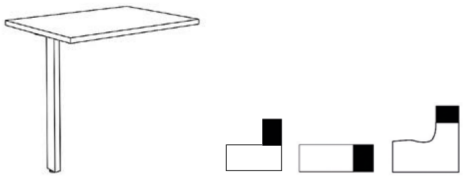

B.



EXTENSION ET RETOURS SUR PIED TUBE	RÉFÉRENCES
A. Extension ou retour 60*80	**AT086 + fin.**
B. Retour direct 120*60	**AT126 + fin.**

1/2 LUNE SUR 1 PIED	RÉFÉRENCES
C. 80*40	**AT154 + fin.**
D. 120*60 (uniquement pour relier 2 compacts)	**AT157 + fin.**
E. 163*60	**AT156 + fin.**

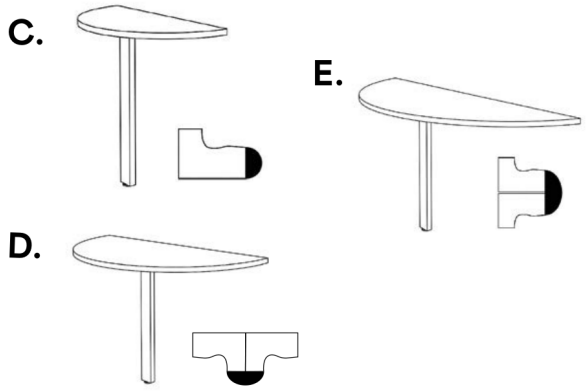

Choix de finitions

CHOIX DE FINITION	Chêne clair	Chêne gris	Blanc perle	Érable	Hêtre	Noyer
Pied blanc	CCB	NBB	GCB	PCB	HBB	YRB
Pied alu	CCU	NBU	GCU	PCU	HBU	YRU
Pied carbone	CCA	NBA	GCA	PCA	HBA	YRA

EXEMPLES D'IMPLANTATION

Utilisez des touches de couleurs harmonieuses pour créer des pôles de travail dans un espace ouvert.



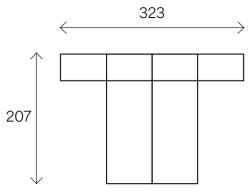

PLAN D'IMPLANTATION

Optimisez votre rangement de proximité en positionnant des réhausses BOX sur des armoires basses.

› 1 poste double face départ L160 chêne clair
› Pieds blancs
› 4 armoires basses L80 blanc perle, portes chêne clair
› 4 réhausses BOX blanc perle, top chêne clair



PLAN D'IMPLANTATION

Individualisez des postes regroupés en utilisant les écrans de séparation acoustiques et les caissons TOWER.

› 2 postes double face départ L160 blanc perle
› Pieds blancs
› 2 écrans de séparation acoustiques L160 vert céladon
› 4 caissons TOWER structure blanc perle, top et façade chêne gris

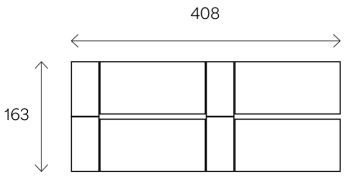



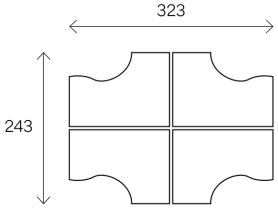

PLAN D'IMPLANTATION

› 1 compact double face départ hêtre L160
› 1 compact double face suivant hêtre L160
› Pieds aluminiums
› 2 écrans de séparation acoustiques L160 terracotta
› 2 écrans retour acoustiques L120 terracotta
› 4 caissons mobiles 2 tiroirs avec coussin d'assise terracotta



PLAN D'IMPLANTATION

AERIS peut aussi se décliner en cabinet de direction ou poste manager.

› 1 poste simple face départ L180 noyer.
› 1 voile de fond carbone.
› Pieds carbones.
› 1 console mobile anthracite/noyer
› 1 rangement CUBIC 16 cases noyer

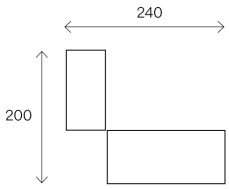

NF Environnement

PEFC

Surface antibactérienne