ESPACE ACCUEIL & COLLABORATIF

Banque d’accueil OLA

Premier contact, l’accueil fait l’objet de toutes les attentions. Reflet des valeurs de l’entreprise, il contribue à son image de marque.



Modulaire
Comptoirs hauts et bas combinables

PMR
Modules accessibles

72,5 cm
Hauteur plan de travail

7 + 2
Finitions plateaux / tablettes + structures

Bois issus de forêts gérées durablement, de sources recyclées et contrôlées (PEFC)

Germes et bactéries réduits de 99.9% en 24h (norme ISO 22196 / JIS Z2801)

PLATEAUX

FINITIONS



(*) coloris non disponibles

- Panneaux de particules surfacés mélaminés haute résistance ép. 25 mm.
- Système de prédébouchant permettant la pose d'obturateurs passe-câbles ronds ou carrés sans outillage particulier (pré-perçage de Ø 80 mm).
- Contrebalancé.
- Inserts métalliques pour assemblage à la structure.
- Densité 700 kg/m3
- Chant ABS antichoc rayonné ép. 2 mm (absence d'angle vif)
- Résistance au feu M3
- Très faible teneur en formaldéhyde (norme E0.5)
- Panneaux issus de fournisseurs possédant la certification PEFC (bois issus de forêts durablement gérées)

(*) Jaune curry, bleu argile et vert sauge : coloris non disponibles pour les plans de travail.



Prédébouchant sous plateau



Obturateur carré



Obturateur rond

STRUCTURES

FINITIONS

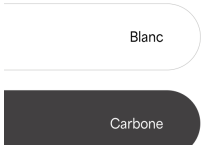

- Hauteur utile sous tablette : 40 / 43 / 45 cm
- Hauteur hors-tout : 114,5 / 117,5 / 119,5 cm
- Gaines passe câbles avec séparation des fluides (options)
- Obturateurs passe-câbles (options)
- Pied en retrait de 32 cm pour dégagement latéral

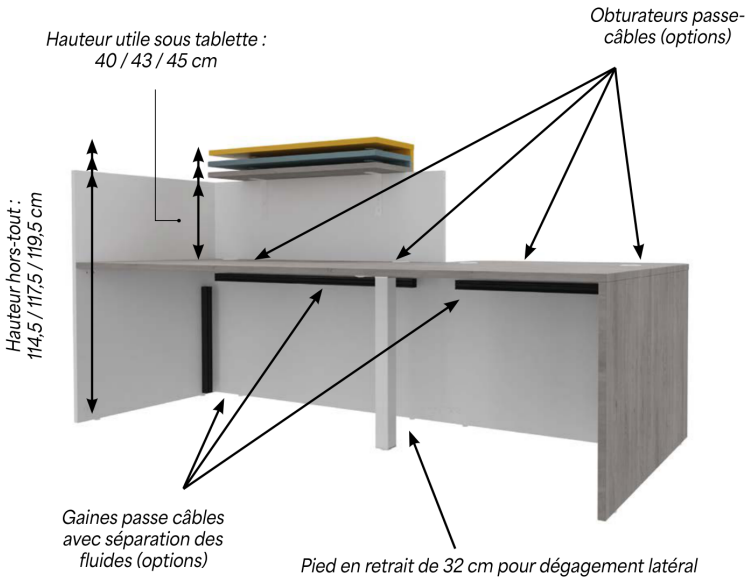



Le parement de la tablette accueil dispose d'un emplacement pour positionner une bande d'éclairage LED d'une largeur jusqu'à 12mm

PRINCIPE DE CONSTRUCTION OLA

OLA se compose de comptoirs hauts et bas modulaires et combinables entre eux. Une configuration commence toujours par un comptoir départ et se termine obligatoirement par une joue de terminaison sauf si elle se termine par un module P.M.R. (personnes à mobilité réduite) d'extrémité. Les modules peuvent être complétés de retours directs. Ce principe de construction permet d'envisager tous types de solutions d'aménagement.

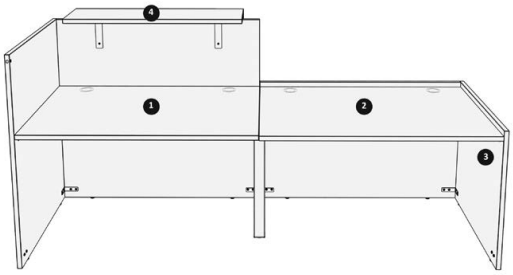

1/ Module départ haut
2/ Module suivant bas
3/ Joue de terminaison basse
4/ Tablette accueil

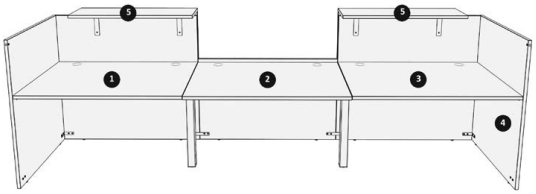

1/ Module départ haut
2/ Module suivant bas
3/ Module suivant haut
4/ Joue de terminaison haute
5/ Tablette accueil

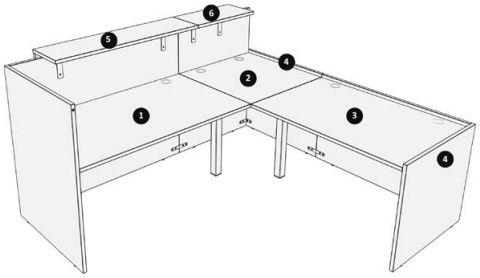

1/ Module départ haut
2/ Module suivant haut
3/ Module suivant bas
4/ Joue de terminaison basse
5 et 6/ Tablette accueil

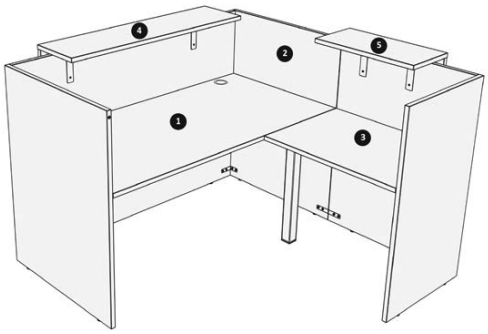

1/ Module départ haut
2/ Joue de terminaison haute
3/ Retour direct haut
4 et 5/ Tablette accueil

OPTIONS

Obturateur passe-câbles Ø 80mm

	Carbone	Blanc
Rond	MQ001GA5	MQ001BL5
Carré	MQ030GA5	MQ030BL5



Gaine passe câbles horizontale ou verticale L.60cm

Adhésive, en PVC noir avec séparation des fluides. Sécable à dimension

Référence
CABLE60



Support écran articulé (fixation vesa pour écran jusqu'à 32)

Acier noir mat

Référence
SUPEC01NO

PLANS DE TRAVAIL

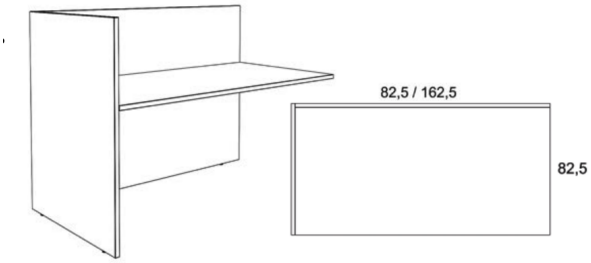

MODULE DÉPART HAUT DROITE OU GAUCHE (H112cm)	RÉFÉRENCES
L825 x P825mm	**OL080 + fin**
L1225 x P825mm	**OL120 + fin**
L1425 x P825mm	**OL140 + fin**
L1625 x P825mm	**OL160 + fin**

Hauteur plan de travail : 72,5cm

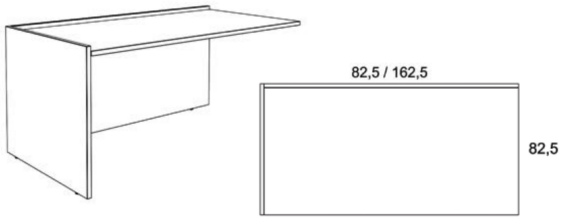

MODULE DÉPART BAS DROITE OU GAUCHE (H75,5cm)	RÉFÉRENCES
L825 x P825mm	**OL081 + fin**
L1225 x P825mm	**OL121 + fin**
L1425 x P825mm	**OL141 + fin**
L1625 x P825mm	**OL161 + fin**

Hauteur plan de travail : 72,5cm

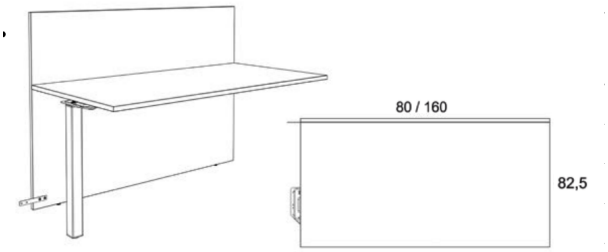

MODULE SUIVANT HAUT DROITE OU GAUCHE (H112cm)	RÉFÉRENCES
L800 x P825mm	**OL082 + fin**
L1200 x P825mm	**OL122 + fin**
L1400 x P825mm	**OL142 + fin**
L1600 x P825mm	**OL162 + fin**

Hauteur plan de travail : 72,5cm

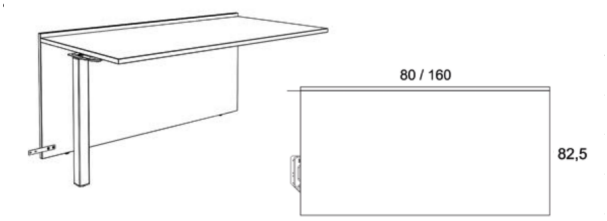

MODULE SUIVANT BAS DROITE OU GAUCHE (H75,5cm)	RÉFÉRENCES
L800 x P825mm	**OL083 + fin**
L1200 x P825mm	**OL123 + fin**
L1400 x P825mm	**OL143 + fin**
L1600 x P825mm	**OL163 + fin**

Hauteur plan de travail : 72,5cm

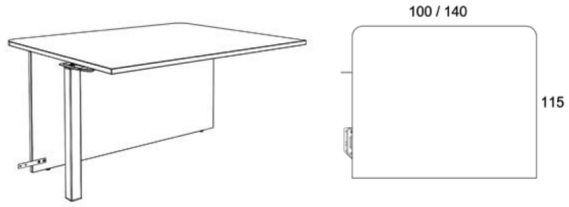

MODULE INTERMÉDIAIRE PMR DROITE OU GAUCHE (H72,5cm)	RÉFÉRENCES
L1000 x P1150mm	**OL210 + fin**
L1400 x P1150mm	**OL214 + fin**

Se positionne obligatoirement entre 2 modules. Le module L1400 permet de recevoir 1 PMR + 1 accompagnant. Hauteur plan de travail : 72,5cm

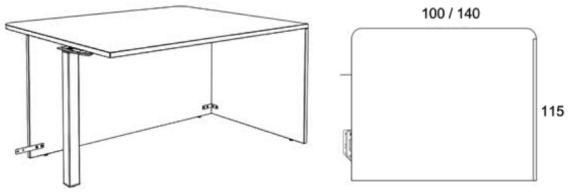

MODULE D'EXTRÉMITÉ PMR DROITE OU GAUCHE (H72,5cm)	RÉFÉRENCES
L1000 x P1150mm	**OL310 + fin**
L1400 x P1150mm	**OL314 + fin**

Se positionne obligatoirement à l'extrémité d'une configuration. Le module L1400 permet de recevoir 1 PMR + 1 accompagnant. Hauteur plan de travail : 72,5cm

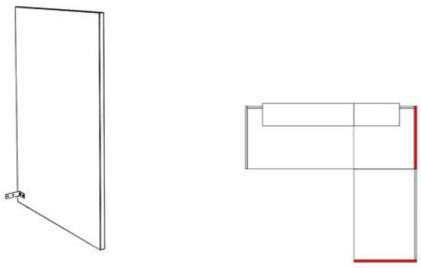

JOUE DE TERMINAISON ÉP 25mm

Indispensable à l'extrémité d'une configuration composée d'un seul module départ ou d'un module départ suivi de module(s) suivant(s). Pour les configurations en L ou en U, les joues doivent aussi être positionnées à l'extrémité des modules suivants prof.825mm qui terminent un retour. Ne concerne pas les configurations avec un module PMR d'extrémité ni les retours directs.

	Carbone	Blanc perle
Haute 112cm	OL112GA	OL112TG
Basse 75,5cm	OL755GA	OL755TG

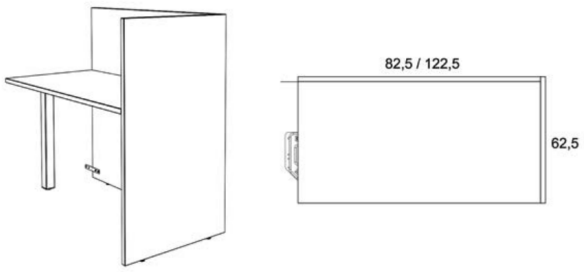

RETOUR DIRECT HAUT DROITE OU GAUCHE PROF.60 (H112cm)	RÉFÉRENCES
L825 x P625mm	**OL608 + fin**
L1225 x P625mm	**OL612 + fin**

S'accroche à tous les modules haut ou bas

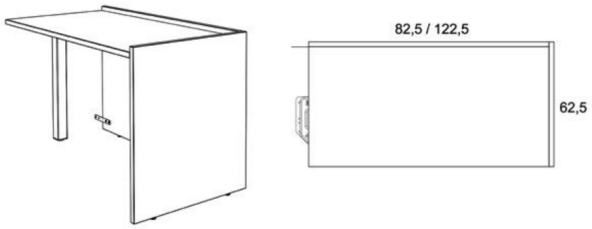

RETOUR DIRECT BAS DROITE OU GAUCHE PROF.60 (H75,5cm)	RÉFÉRENCES
L825 x P625mm	**OL618 + fin**
L1225 x P625mm	**OL622 + fin**

S'accroche à tous les modules haut ou bas

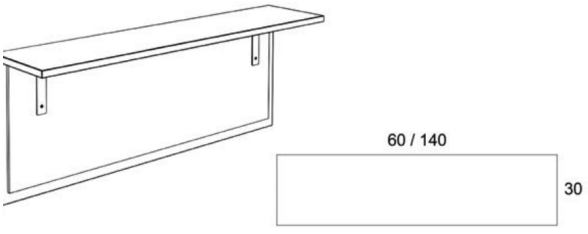

PAREMENT TABLETTE ACCUEIL RÉGLABLE EN HAUTEUR	RÉFÉRENCES
L600 x P300mm	**OL906 + fin**
L1000 x P300mm	**OL910 + fin**
L1200 x P300mm	**OL912 + fin**
L1400 x P300mm	**OL914 + fin**

A positionner sur module haut ou retour direct haut. Position libre, réglable en hauteur (hauteur utile sous tablette de 40,5 à 45cm). Hauteur totale module : entre 114,5 et 119,5cm.

Choix de finition

CHOIX DE FINITION	Chêne clair	Chêne gris	Noyer	Blanc perle	Vert sauge*	Bleu argile*	Jaune curry*
Structure carbone	CCA	NBA	YRA	GCA	VSA*	TQA*	JCA*
Structure blanc perle	CCB	NBB	YRB	GCB	VSB*	TQB*	JCB*

**Coloris disponibles uniquement pour parement tablette accueil*

EXEMPLES D'IMPLANTATION



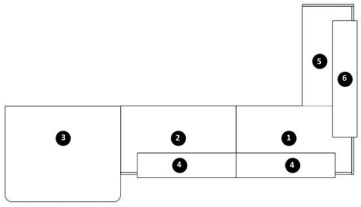

PLAN D'IMPLANTATION

Ensemble plateau noyer, structure carbone avec tablettes vert sauge composé de :

› 1/ Module départ haut L1425xP825mm
› 2/ Module suivant haut L1400xP825mm
› 3/ Module d'extrémité PMR L1400xP1150mm
› 4/ Tablette accueil L1200xP300mm (x2)
› 5/ Retour direct haut L1225xP625mm
› 6/ Tablette accueil L1400xP300mm



PLAN D'IMPLANTATION

Ensemble plateau chêne clair, structure blanc perle composé de :

› 1/ Module départ haut L1625xP825mm
› 2/ Joue de terminaison haute
› 3/ Retour direct bas L825xP625mm
› 4/ Tablette accueil L1200xP300mm

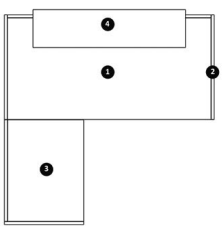



Utilisez le support écran articulé pour une meilleure ergonomie



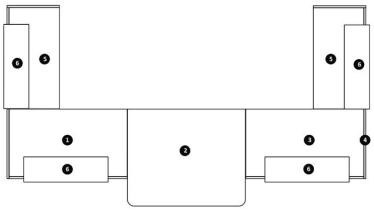

PLAN D'IMPLANTATION

Ensemble plateau et structure blanc perle avec tablettes jaune curry et bleu argile composé de :

› 1/ Module départ haut L1425xP825mm
› 2/ Module intermédiaire PMR L1400xP1150mm
› 3/ Module suivant haut L1400xP825mm
› 4/ Joue de terminaison haute
› 5/ Retour direct haut L1225xP625mm (x2)
› 6/ Tablette accueil L1000xP300mm (x4)



PLAN D'IMPLANTATION

Ensemble plateau chêne gris, structure carbone avec tablette jaune curry composé de :

› 1/ Module départ haut L1425xP825mm
› 2/ Module d'extrémité PMR L1000xP1150mm
› 3/ Tablette accueil L1000xP300mm

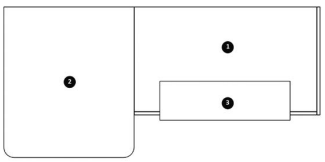



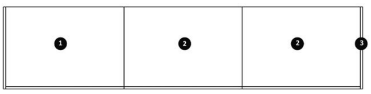

PLAN D'IMPLANTATION

Utilisez les modules bas OLA pour réaliser des pupitres de conférence. Ensemble plateau chêne clair, structure carbone composé de :

› 1/ Module départ bas L1225xP825mm
› 2/ Module suivant bas L1200xP825mm (x2)
› 3/ Joue de terminaison basse



PLAN D'IMPLANTATION

Ensemble plateau noyer, structure blanc perle composé de :

› 1/ Module départ haut L825xP825mm
› 2/ Module suivant haut L1400xP825mm (x4)
› 3/ Module intermédiaire PMR L1400xP1150mm
› 4/ Module suivant haut L800xP825mm
› 5/ Joue de terminaison haute (x3)
› 6/ Tablette accueil L600xP300mm (x2)
› 7/ Tablette accueil L1200xP300mm (x2)
› 8/ Tablette accueil L1000xP300mm (x2)

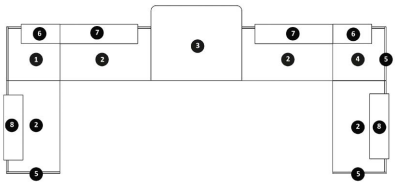

PEFC

Surface antibactérienne

PMR
Modules accessibles